

# HEMA OBMOČIJ LPP

MESTNI IN MEDKRAJEVNI JAVNI LINIJSKI PREVOZ IN INTEGRIRANE POTNIŠKE LINIJE

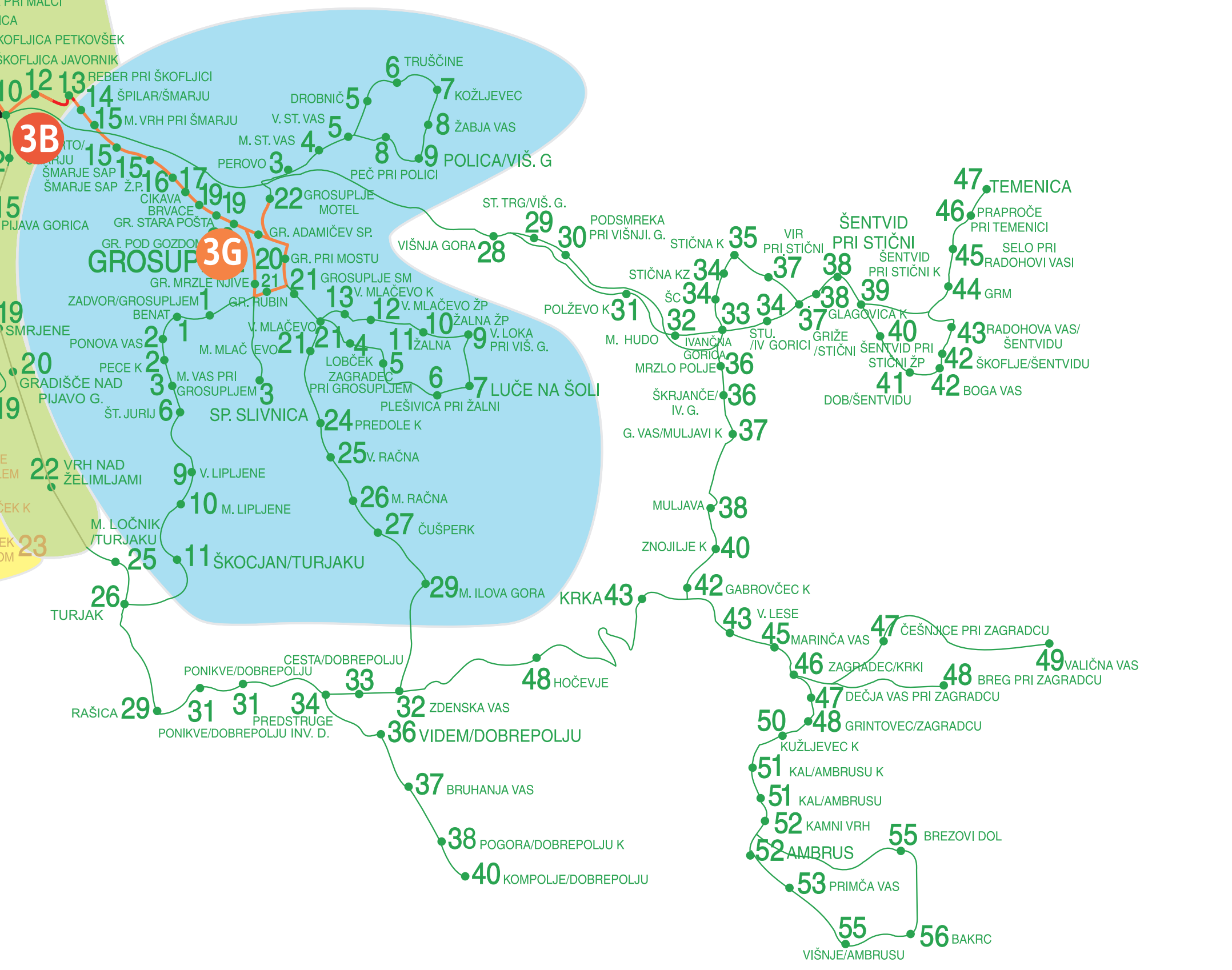
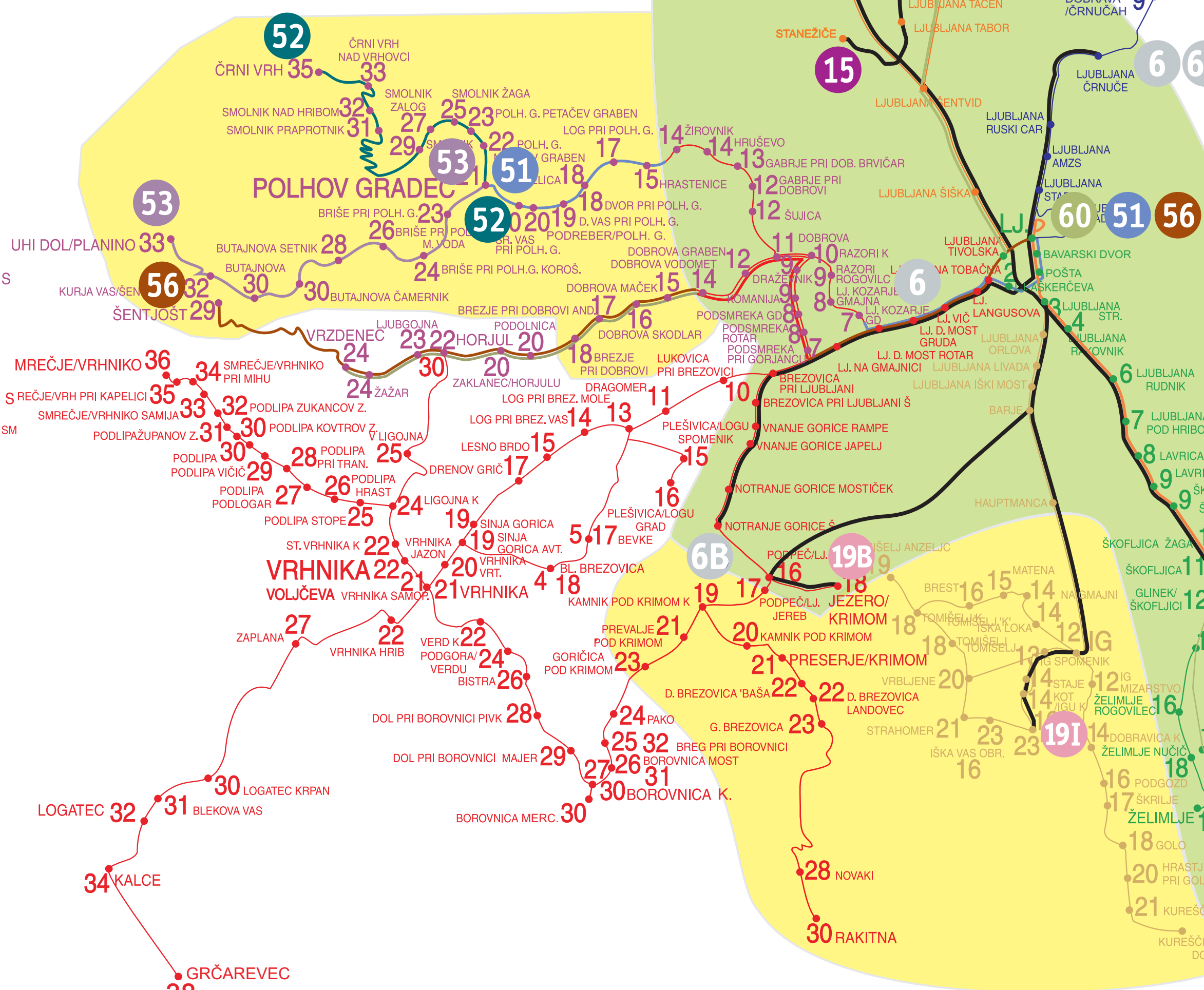
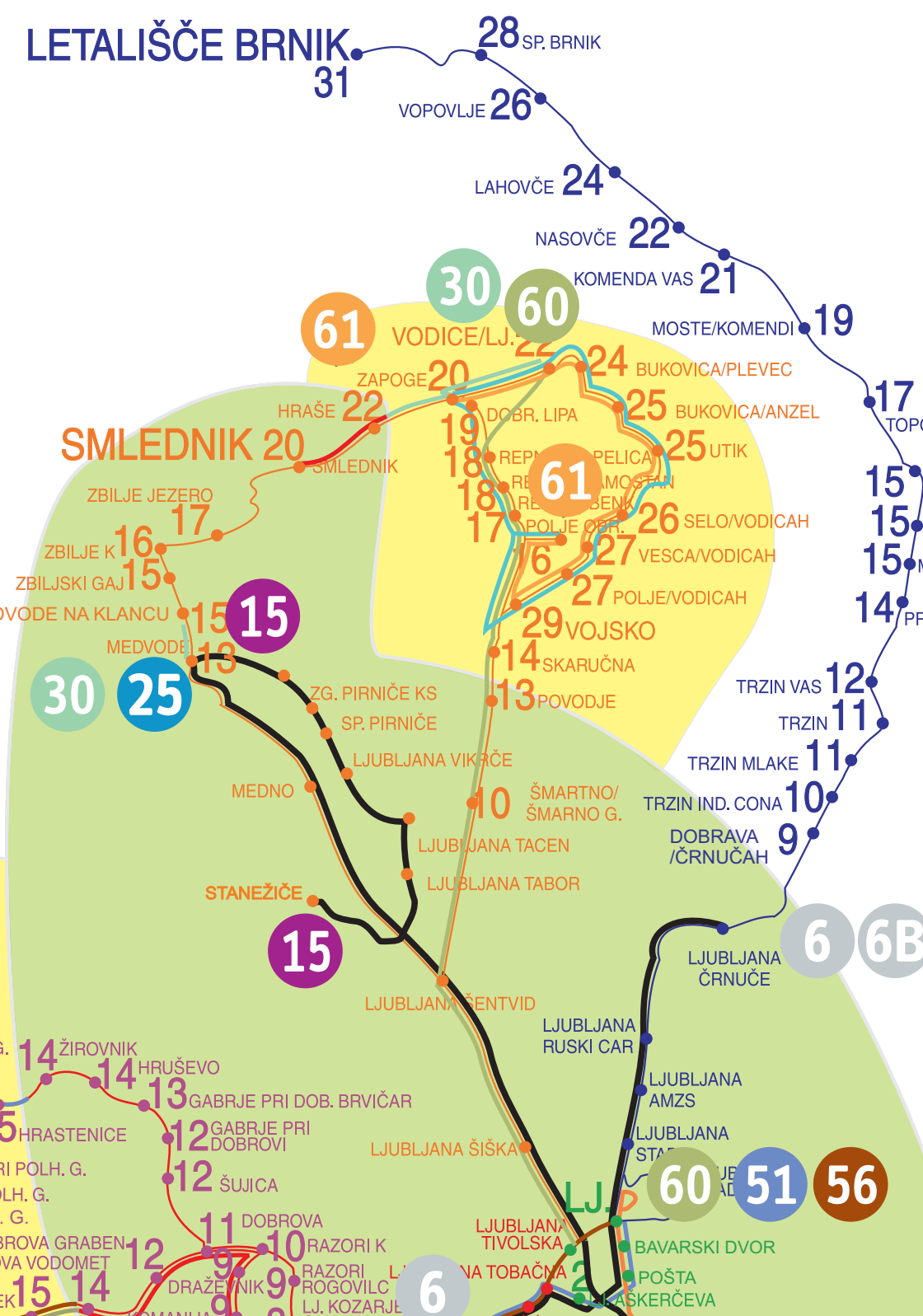


Zapelji se na [www.lpp.si](http://www.lpp.si)

## TABELA OBMOČIJ

| IZSTOP        | MOL | BREZOVIČA 1 | BREZOVIČA 2 | ŠKOFLJICA | MEDVODE | IŠKA VAS | GROSUPLJE | VODICE | POLHOV GRADEC | DOBROVA |
|---------------|-----|-------------|-------------|-----------|---------|----------|-----------|--------|---------------|---------|
| VSTOP         |     |             |             |           |         |          |           |        |               |         |
| MOL           | 1   | 1           | 2           | 1         | 1       | 2        | 3         | 2      | 2             | 1       |
| BREZOVIČA 1   | 1   | 1           | 1           | 1         | 1       | 2        | 3         | 2      | 2             | 1       |
| BREZOVIČA 2   | 2   | 1           | 1           | 2         | 2       | 2        | 3         | 2      | 2             | 2       |
| ŠKOFLJICA     | 1   | 1           | 2           | 1         | 1       | 2        | 2         | 2      | 2             | 1       |
| MEDVODE       | 1   | 1           | 2           | 1         | 1       | 2        | 3         | 2      | 2             | 1       |
| IŠKA VAS      | 2   | 2           | 2           | 2         | 2       | 1        | 3         | 2      | 2             | 2       |
| GROSUPLJE     | 3   | 3           | 3           | 2         | 3       | 3        | 1         | 3      | 3             | 3       |
| VODICE        | 2   | 2           | 2           | 2         | 2       | 2        | 3         | 1      | 2             | 2       |
| POLHOV GRADEC | 2   | 2           | 2           | 2         | 2       | 2        | 3         | 2      | 1             | 2       |
| DOBROVA       | 1   | 1           | 2           | 1         | 1       | 2        | 3         | 2      | 2             | 1       |

Pojasnilo za terminske Urbane (mesečne vozovnice) 1, 2 ali 3: vozovnico izbiramo glede na izhodišče potovanja in prestopanje mej občin. Na shemi območij LPP so označena območja 1, 2 in 3, če potujemo iz Mestne občine Ljubljana v smeri primestnih občin. V primeru, da potujemo v drugih smereh (med občinami ali znotraj svojega območja), je potrebno upoštevati TABELO OBMOČIJ.



### OZNAKE OBMOČIJ

- 1 Območje 1- uporaba terminske in vrednostne kartice Urbane na linijah mestnega potniškega prometa in na integriranih linijah
- 2 Območje 2- uporaba terminske in vrednostne kartice Urbane na linijah mestnega potniškega prometa in na integriranih linijah
- 3 Območje 3- uporaba terminske in vrednostne kartice Urbane na linijah mestnega potniškega prometa in na integriranih linijah

- 6 Črnuče - Dolgi most
- 3G Bežigrad - Grosuplje
- 15 Stanežiče - Medvode
- 19I Tomačevo - Iška vas
- 6B Črnuče - Notranje Gorice
- 3B Litostroj - Škofljica
- 19B Tomačevo - Jezero
- 25 Zadobrova - Medvode
- 30 Medvode - Vodice
- 51 AP Ljubljana - Polhov Gradec
- 52 Polhov Gradec - Črni Vrh
- 53 Polhov Gradec - Suhi Dol
- 56 AP Ljubljana - Šentjošt
- 60 AP Ljubljana - Vodice
- 61 Zapoge - Polje pri Vodica

Linije Mestnega potniškega prometa